



PICSA[®]
Bombas y Sistemas



Datos Dimensionales



Series 530

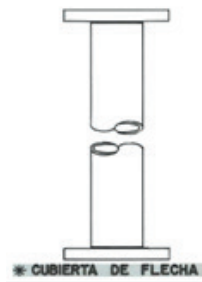
A) Largo de cubierta de flecha standard

Secc. 530 y 630	1.52 m. (60") y/o	1.22m. (48")
Secc.520	0.90 m. (35 //16") y/o	0.60 m. (23 5/8")

B) Mínimo largo de cubierta de flecha 30.5 cms. (12")

C) Pasando de 4 mts. De largo, se usan cubiertas de flecha de 1.22 mts. (48") y el espesor de la placa cambia de 3/8 a 1 / 2", cotizando además un par de grilletes.

D) Máximo largo de bomba que fabricamos.



4x4x9 G (Secc. 630 KB)	_____	4.80 m.
6x6x12 S (Secc. 630 KB)	_____	4.80 m.
4x4x9 S (Secc. 630 KB) Y (530 NSB)	_____	3.20 m.
Secc. 520 MSM (2x2x7 1/2S)	_____	2.88 m.
Secc. 510 DSM (1 1/4x2x6 S)	_____	0.90 m.

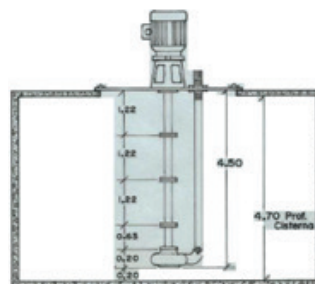
E) Mínimo cople "lovejoy" que requieren

Secc. 630 KB y 530 NSB	L- 150
Secc. 520 MSM	L- 100

Secc. 630 KB y 530 NSB

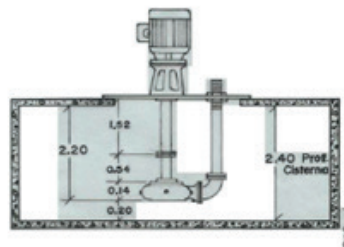
Ejemplo #1

Se requiere de una bomba 6x6x12S
Secc. 630 KB de un largo de 4.50 mts



Ejemplo #2

Se requiere de una bomba 3x4x11
Secc. 530 NSB. De un largo de 2.20 mts.



Oficinas Corporativas y Planta
Amacuzac 176 Col. San Pedro Iztacalco, Delegación
Iztacalco, CDMX, C.P. 08220 Tel. 55 56 98 34 01
e-mail: atencionacientes@picsabombas.com.mx

SUCURSALES
CDMX • Monterrey • Guadalajara

Queda prohibida la reproducción total o parcial de este material por cualquier medio sin el previo y expreso consentimiento por escrito del representante legal de PICSA Bombas y Sistemas.



PICSA[®]
Bombas y Sistemas